

Moiazza, Scalet delle Masenade

(Bibelstelle: Wo befindest Du Dich?)

21. Juli 2021

Heinz Grill, Florian Kluckner, Sandra Schieder, Barbara Holzer



Schwierigkeit: V+, Stelle A0 (vermeidbar), oft IV, R1

Höhenunterschied: 250 m

Ausrichtung: Süd

Absicherung: Alle Standplätze sind mit Sanduhren oder Normalhaken. Die Zwischensicherungen sind mit vielen Schlingen in Sanduhren und Normalhaken. Zur Verbesserung der Absicherung sind wenige kleine und mittlere Friends vorteilhaft.

Die gut gesicherte Route steigt über schöne und feste Platten an, um an der linken Seite die gelbe Dachzone zu überwinden. Hier wartet eine A0 - Stelle auf, welche allerdings auch links umgangen werden kann. Es handelt sich um eine kleinere Route, bei der die ersten Seillängen von Bändern unterbrochen sind.

Man kann mit 10 Minuten Aufstieg die Route am 3. Torrione del Cantoi gut anhängen.

Zugang: Von der Malga Framont oder dem Rif. Carestato auf dem Weg Nr.: 549 bzw. Alta Via 1°

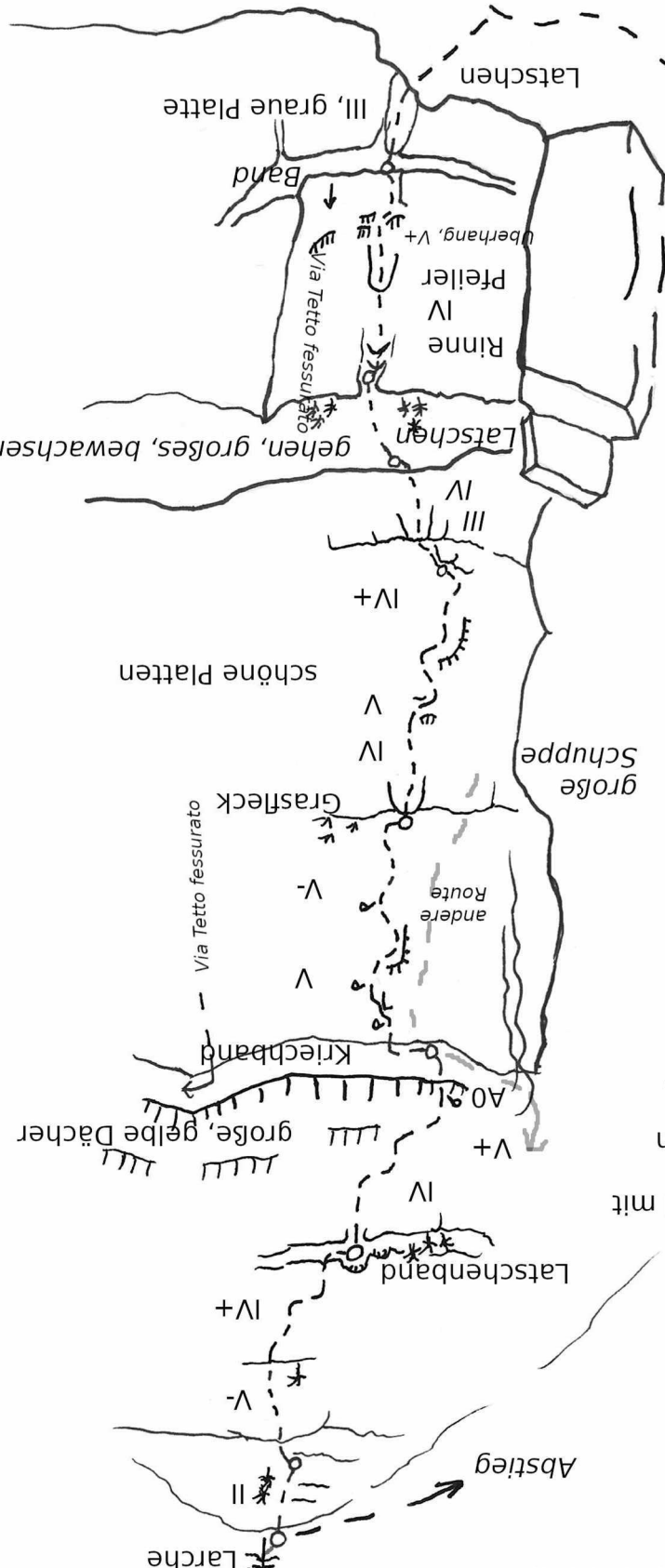
unter die Wand. Bei einem großen Stein (alte rote Markierungen) auf Steig zum Einstieg. (ca. 45 min. von der Malga Framont)

Abstieg: Nach links, über ein Band den roten Punkten folgen, hinab, eine Stelle mit Eisenstiften (II) und zurück zum Einstieg. (ca. 30 min.)

Alta Via N. 1° Weg Nr.: 549

Rif. Carestato

- L1. 25 m, Su 1 Su
- L2. 45 m, Su 1 H, 2 Su
- L3. 35 m, Su
- L4. 25 m, 2 Su 2 Su
- L5. 40 m, Su 6 Su
- L6. 40 m, 2 H 3 H, 2 Su
- L7. 25 m, Su 1 H, 4 Su
- L8. 40 m, Su 5 Su
- L9. 15 m, Baum



H = Haken
Su. = Sanduhr

Moiazza, Terzo Torrione dei Cantoi

Via "Dove dimori" superiore

Heinz Grill, Stefano Santomaso, August 2021

Schwierigkeit: VI, eine Stelle, off V und IV

Höhenunterschied: 150 m

Exposition: Süd

Absicherung: Alle Standplätze sind mit Sanduhren. Die Zwischensicherungen bestehen aus Sanduhren und Normhaken. Zur Verbesserung der Absicherung wird die Mitnahme von wenigen Friends bis Cam Bd. 2 empfohlen.

L6. 40m, Zacken

L5. 15m, 2 Sanduhren

2 Haken

1 Sanduhr

L4. 20m, Sanduhr

1 Haken

2 Sanduhren

L3. 25m, 2 Sanduhren

2 Haken

3 Sanduhren

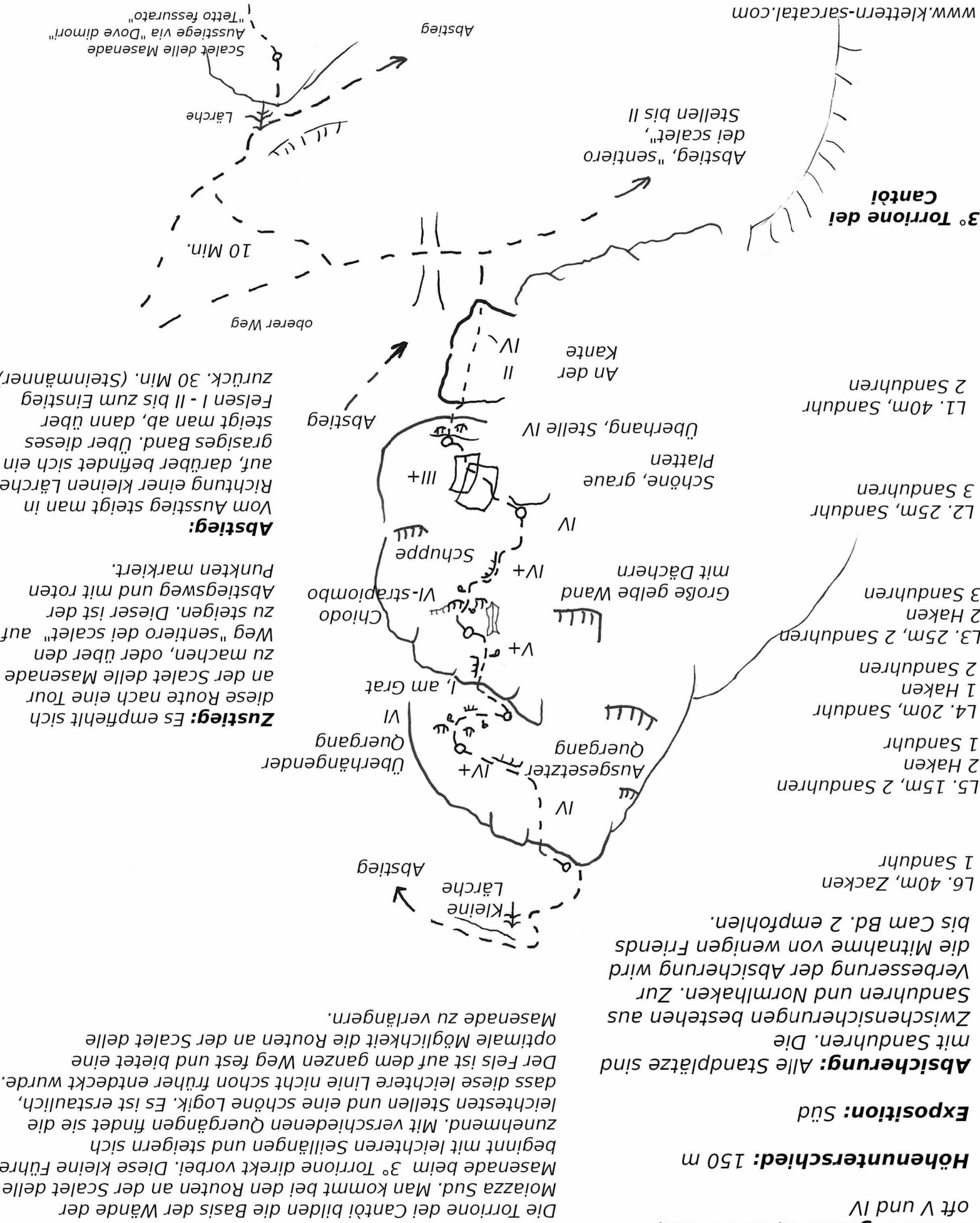
L2. 25m, Sanduhr

3 Sanduhren

L1. 40m, Sanduhr

2 Sanduhren

3° Torrione dei Cantoi
www.klettern-sarcatal.com




Die Torrione dei Cantoi bilden die Basis der Wände der Moiazza Sud. Man kommt bei den Routen an der Scalet delle Masenade beim 3° Torrione direkt vorbei. Diese kleine Föhre beginnt mit leichteren Seillängen und steigern sich zunehmend. Mit verschiedenen Quergängen findet sie die leichtesten Stellen und eine schöne Logik. Es ist erstaulich, dass diese leichtere Linie nicht schon früher entdeckt wurde. Der Fels ist auf dem ganzen Weg fest und bietet eine optimale Möglichkeit die Routen an der Scalet delle Masenade zu verlängern.

Zustieg: Es empfiehlt sich diese Route nach eine Tour an der Scalet delle Masenade zu machen, oder über den Weg "sentiero dei scalet" auf zu steigen. Dieser ist der Abstiegsweg und mit roten Punkten markiert.

Abstieg: Vom Ausstieg steigt man in Richtung einer kleinen Lärche auf, darüber befindet sich ein grasiges Band. Über dieses steigt man ab, dann über Felsen I - II bis zum Einstieg zurück. 30 Min. (Steinmänner)

oberer Weg
10 Min.
Lärche
Scalet delle Masenade
"Tetto fessurato"
Ausstiege via "Dove dimori"
Abstieg



Dove Dimari

Tetto fessurato

